




Concepto	2018	2017	Concepto	2018	2017
<b>Flujos de Efectivo de las Actividades de Operación</b>			<b>Flujos de Efectivo de las Actividades de Inversión</b>		
<b>Origen</b>	<b>\$22,496,185.98</b>		<b>Origen</b>	<b>\$685,672.63</b>	
Impuestos	\$2,804,517.59		Bienes Inmuebles, Infraestructura y Construcciones en Proceso	\$0.00	
Cuotas y Aportaciones de Seguridad Social	\$0.00		Bienes Muebles	\$0.00	
Contribuciones por Mejoras	\$3,029.00		Otros Orígenes de Inversión	\$685,672.63	
Derechos	\$690,296.47		<b>Aplicación</b>	<b>\$2,334,757.07</b>	
Productos de Tipo Corriente	\$198,777.67		Bienes Inmuebles, Infraestructura y Construcciones en Proceso	\$2,215,658.41	
Aprovechamientos de Tipo Corriente	\$76,734.29		Bienes Muebles	\$6,295.00	
Ingresos por Venta de Bienes y Servicios	\$0.00		Otras Aplicaciones de Inversión	\$112,803.66	
Ingresos no Comprendidos en las Fracciones de la Ley de Ingresos Causados en Ejercicios Fiscales Anteriores Pendientes de Liquidación o Pago	\$428,881.57		<b>Flujos Netos de Efectivo por Actividades de Inversión</b>	<b>-\$1,649,084.44</b>	
Participaciones y Aportaciones	\$18,293,949.39		<b>Flujo de Efectivo de las Actividades de Financiamiento</b>		
Transferencias, Asignaciones, Subsidios y Otras Ayudas	\$0.00		<b>Origen</b>	<b>\$730,664.61</b>	
Ingresos Financieros	\$0.00		Endeudamiento Neto	\$0.00	
Incremento por Variación de Inventarios	\$0.00		Interno	\$0.00	
Disminución del Exceso de Estimaciones por Pérdida o Deterioro u Obsolescencia	\$0.00		Externo	\$0.00	
Disminución del Exceso de Provisiones	\$0.00		Otros Orígenes de Financiamiento	\$730,664.61	
Otros Ingresos y Beneficios Varios	\$0.00		<b>Aplicación</b>	<b>\$425,337.17</b>	
<b>Aplicación</b>	<b>\$9,582,621.67</b>		Servicios de la Deuda	\$425,336.37	
Servicios Personales	\$6,253,380.36		Interno	\$425,336.37	
Materiales y Suministros	\$826,748.76		Externo	\$0.00	
Servicios Generales	\$2,292,655.64		Otras Aplicaciones de Financiamiento	\$0.80	
Transferencias Internas y Asignaciones al Sector Público	\$0.00				
Transferencias al Resto del Sector Público	\$0.00				
Subsidios y Subvenciones	\$0.00				
Ayudas Sociales	\$209,836.91				
Pensiones y Jubilaciones	\$0.00				
Transferencias a Fideicomisos, Mandatos y Contratos Análogos	\$0.00				
Transferencias a la Seguridad Social	\$0.00				




Concepto	2018	2017	Concepto	2018	2017
Donativos	\$0.00		<b>Flujos Netos de Efectivo por Actividades de Financiamiento</b>	<b>\$305,327.44</b>	
Transferencias al Exterior	\$0.00				
Participaciones	\$0.00				
Aportaciones	\$0.00		<b>Incremento/Disminución Neta en el Efectivo y Equivalentes al Efectivo</b>	<b>\$11,569,807.31</b>	
Convenios	\$0.00				
Intereses de la Deuda Pública	\$0.00		<b>Efectivo y Equivalentes al Ejercicio al inicio del Ejercicio</b>	<b>\$2,504,564.80</b>	
Comisiones de la Deuda Pública	\$0.00				
Gastos de la Deuda Pública	\$0.00				
Costo por Coberturas	\$0.00		<b>Efectivo y Equivalentes al Ejercicio al final del Ejercicio</b>	<b>\$14,074,372.11</b>	
Apoyos Financieros	\$0.00				
Estimaciones, Depreciaciones, Deterioros, Obsolescencia y Amortizaciones	\$0.00				
Provisiones	\$0.00				
Disminución de Inventarios	\$0.00				
Aumento por Insuficiencia de Estimaciones por Pérdida o Deterioro u Obsolescencia	\$0.00				
Aumento por Insuficiencia de Provisiones	\$0.00				
Otros Gastos	\$0.00				
Inversión Pública no Capitalizable	\$0.00				
<b>Flujos Netos de Efectivo por Actividades de Operación</b>	<b>\$12,913,564.31</b>				

Bajo protesta de decir verdad declaramos que los Estados Financieros y sus Notas son razonablemente correctos y responsabilidad del emisor



**LIC. VICTOR ROMAN JIMÉNEZ RODRÍGUEZ**  
**PRESIDENTE MUNICIPAL**



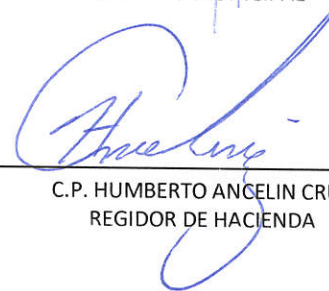
**C. P. FERNANDO ZUÑIGA MARTINEZ**  
**TESORERO MUNICIPAL**



COMISION DE HACIENDA



**C. ELSY GUADALUPE ZALETA HERNÁNDEZ**  
**SINDICO ÚNICO**



**C.P. HUMBERTO ANCELIN CRUZ**  
**REGIDOR DE HACIENDA**

